

門扉（開き門扉／スライド門扉）

メインゲートから通用口用まで、多彩な門扉をラインアップ。

門扉選びも適材適所。設置する場所や 門扉を開閉できるスペースがポイントです。

LIXILでは、さまざまな敷地条件やご要望に応じて選択できるよう、多彩な開閉方式の門扉を用意しています。メインゲート用の開き門扉はもちろん、新発想のスライド門扉、段差のある狭い通用口にも設置できる伸縮門扉、またカースペースと通用口を共用する門扉まで取り揃え、きめ細かなニーズにお応えします。

【開き門扉】(P.286参照)

**門扉を開くスペースが
十分に確保できるメインゲートに。**

敷地条件や住まいのスタイルに合わせて、両開きでも内開き・外開きが選べるのはもちろん、車イスでもラクラク通れるバリアフリー対応のゆったりサイズの親子仕様も用意しています。

玄関ポーチに
施工可能!



アーキキャスト ポーチ取付仕様

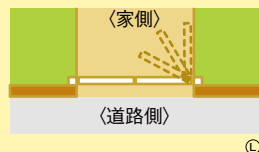


ヴィアル・デコ・クインセ



プログコート門扉1型(親子仕様)

開き門扉〈内開き〉



開き門扉〈外開き〉

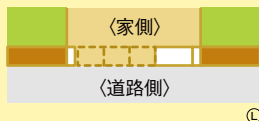


【伸縮門扉】(P.430・1938参照)


**敷地に段差があり、開き門扉が
付けられない通用口などに。**

カースペースに多用される伸縮門扉ですが、門扉をあきらめていた狭い通用口や段差のある場所にも使用できるサイズも用意しています。

伸縮門扉



アーキシャット 130S アンカー柱仕様



アルシャインII M型 Cタイプ 150S

【スライド門扉】(P.452参照)

スライド門扉だから敷地を最大限に活用。

スライド門扉は横に引き込むスペースがあれば取り付けられるので、道路境界のすぐそばに階段があるなど、開き門扉が設置できない都市型狭小住宅にも取付可能です。
さらに、アウトースライドは引き込みスペースを道路側に設けた新発想の“魅せる”スライド門扉です。レールによる段差がないので、車イスでもスムーズに通ることができます。



敷地境界からすぐステップがある敷地も…



スライド門扉を取り付けることができます。



ファンクションユニットしか取り付けできなかった敷地にも…



スライド門扉を取り付けることができます。

アウトースライドなら、オープンとクローズで2つの表情が楽しめます。

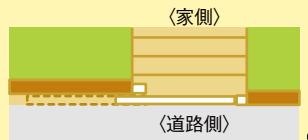
オープン時には門袖の色やデザインと一体化し、門まわりにクローズ時とは異なる表情を演出します。



アウトースライドG型



スライド門扉(引戸)アウトースライド



カースペースとゲートを1カ所にまとめて、敷地を有効活用。

敷地を有効に活用したい場合には、人とクルマの出入りを1カ所にまとめることができる開き門扉の折戸仕様、伸縮門扉の親子仕様、オーバードアや引戸の開戸付きなどがおすすめです。



伸縮門扉 親子仕様 (P.1938)



引戸(エススライド)+開戸付 (P.2144)(エススライドのみ)
























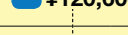







開き門扉 折戸仕様 (P.2170)





オーバードアS+開戸 (P.2096)

アルミ形材門扉 価格体系表

LIXILのアルミ形材門扉は、普及グレードから、中級・中高級・高級グレードまで多彩な商品群を取り揃えています。デザインもさまざまなタイプを用意していますので、イメージに合った門扉が必ず見つかります。ここでは、アルミ形材門扉の中から好みのタイプを選びやすくするために、タイプ数・色・価格の一覧表を掲載しました。それぞれの商品の詳細については、各掲載ページをご覧ください。

| グレード | 商品名 | タイプ数 | 色 | 錠 | 10万円 | 20万円 | 30万円 | 40万円 | 50万円 | 100万円 | 200万円 |
|---|---|---|--|-----|------|---|--|---|---|-------|-------|
| 高級グレード | プレミエス門扉シリーズ (P.286参照)  | 7 | オータムブラウン・シャイングレー マイルドブラック・シャイングレー+ (クリエペール・クリエラスク・ クリエモカ・クリエダーク・柿渋・ ミディアムチェリー) マイルドブラック+柿渋 マイルドブラック+ポートマホガニー ロゼオニクス・パールシルバー ラインドショコラ・シルバー アッシュホワイト・ブラック ※機種によって設定のない色がありますのでご注意ください。 | 手動錠 | | | | 09-18サイズ |  ¥429,700~¥559,700  ¥406,800~¥536,800  ¥373,900~¥503,900 | | |
| | | | | 電気錠 | | | ¥775,900~¥906,000  09-18サイズ ¥753,000~¥883,000  ¥720,100~¥850,100  | | | | |
| 中高級グレード | プログコート門扉 (P.330参照)  | 1 | オータムブラウン シャイングレー マイルドブラック ナチュラルシルバーF マイルドブラック+柿渋 シャイングレー+クリエラスク | 手動錠 | | | |  ¥245,700~¥276,500  ¥215,900~¥246,700  ¥186,000~¥216,800 | | | |
| 中級グレード | ジオーナ門扉シリーズ (P.334参照)  | 12 | オータムブラウン・シャイングレー ブラック・ナチュラルシルバーF シャイングレー+クリエペール・ クリエラスク・クリエモカ・ クリエダーク・柿渋・ミディアムチェリー) ナチュラルシルバーF+ (クリエペール・クリエラスク・クリエモカ・ クリエダーク・シルキーアイボリー) クリエペール・クリエラスク・クリエモカ クリエダーク・エクリュアイボリー アンティークオーク・ハンドダウンチェリー ポリッシュシルバー・ドレープシカモア ムーンエボニー ※機種によって設定のない色がありますのでご注意ください。 | 手動錠 | | |  ¥188,600~¥282,000  ¥172,800~¥269,000  ¥157,300~¥236,300 | | | | |
| | | | | 電気錠 | | |  ¥331,900~¥413,800 (05-09-16サイズ)  ¥316,100~¥405,800 (04-08-14サイズ)  ¥306,000~¥381,800 (05-07-12サイズ) ※ジオーナ門扉 電気錠は、CAZAS+(ワイヤレス解錠ユニット・オートクローザ)の場合 | | | | |
| | ライシス門扉 (P.364参照)  | 12 | オータムブラウン シャイングレー ブロンズ アイボリー・ホワイト ブラック ナチュラルシルバーF ※機種によって設定のない色がありますのでご注意ください。 | 手動錠 | | |  ¥151,800~¥200,800  ¥130,600~¥189,200  ¥120,600~¥159,200 | | | | |
| | | | | 電気錠 | | |  ¥303,000~¥329,800  ¥281,800~¥301,200  ¥271,900~¥284,700 | | | | |
| プレスタ門扉 (P.394参照)  | 8 | オータムブラウン シャイングレー アイボリー・ホワイト ブラック ナチュラルシルバーF ※機種によって設定のない色がありますのでご注意ください。 | 手動錠 | | |  ¥100,800~¥164,400 (09-12サイズ)  ¥99,800~¥154,600 (08-12サイズ)  ¥98,400~¥146,600 | | | | | |

| グレード | 商品名 | タイプ数 | 色 | 錠 | 10万円 | 20万円 | 30万円 | 40万円 | 50万円 | 100万円 | 200万円 |
|--------|--|------|--|-----|-----------------------|-----------------------|------------|------|------|-------|-------|
| 中級グレード | セレビューRPシリーズ (P.420参照)  | 2 | シャイングレー+クリエラスク シャイングレー+クリエダーク | 手動錠 | ● ¥133,400 (09-12サイズ) | ● ¥129,800 (08-12サイズ) | ● ¥127,000 | | | | |
| | | | | | | | | | | | |
| 普及グレード | ハイ千峰(せんぼう) (P.422参照)  | 1 | オータムブラウン シャイングレー マイルドブラック ブロンズ アイボリーホワイト | 手動錠 | ● ¥93,800 | | | | | | |

- →09-16サイズ両開き柱使用のセット価格
- →08-14サイズ両開き柱使用のセット価格
- →07-12サイズ両開き柱使用のセット価格

※アーキシャット、アーキカット、エルネクス門扉、アルメッシュ門扉、アメリカン1型は記載していません。各掲載ページをご覧ください。