



# カーポートを 取り付ける6つのメリット。

1

人の乗り降りや荷物の積み下ろしの際に、雨の日でも傘が必要ないので大変便利です。




2

車を風雨から守ってくれるので、洗車の回数を減らせます。



3

車を霜や雪から守ってくれるので、冬場の霜取りの時間を短縮でき、朝の忙しい時間も車の雪おろしの手間が省けます。



4

ポリカーボネート屋根は、人や車に有害な紫外線をほぼ100%カットするので、塗装の色褪せや車内シートの日焼けを防止します。




5

ポリカーボネート屋根は、耐衝撃強度に優れているので、2階から物が落ちてても屋根が割れにくく、車を守ります。



6

熱線吸収ポリカーボネート屋根は、熱線(近赤外線)をカットするので、車内温度の上昇を抑えます。



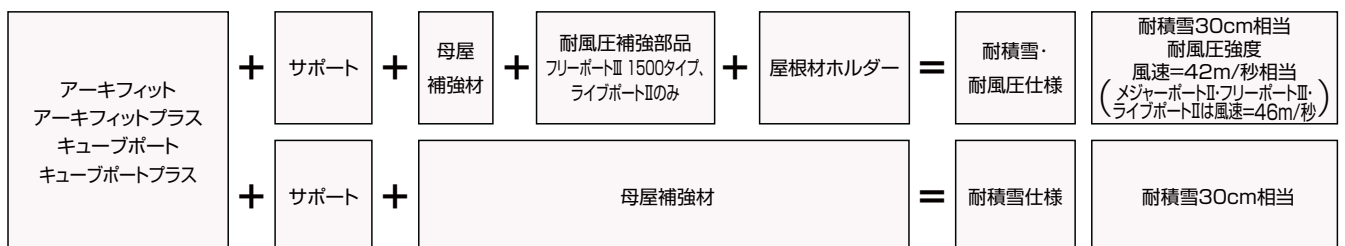
# LIXIL耐積雪・耐風圧カーポートラインアップ

地域	積雪荷重	商品		積雪荷重	商品								
豪雪地域向け	200cm相当 6000N/m <sup>2</sup> (612.2kgf/m <sup>2</sup> )		テリオスポートⅢ 6000タイプ	150cm相当 4500N/m <sup>2</sup> (459.2kgf/m <sup>2</sup> )		ソルディーポート 4500タイプ		テリオスポートⅢ 4500タイプ					
	100cm相当 3000N/m <sup>2</sup> (305.9kgf/m <sup>2</sup> )		ソルディーポート 3000タイプ		テリオスポートⅢ 3000タイプ		スタイルコートL 3000タイプ		レグナスポートシグマⅢ3000 ワイド レグナスポートシグマⅢ3000				
地域	積雪荷重	商品											
積雪地域向け(一般地域向け)	50cm相当 1500N/m <sup>2</sup> (153.0kgf/m <sup>2</sup> )		ソルディーポート 1500タイプ		テリオスポートⅢ 1500タイプ		スタイルコートL 1500タイプ スタイルコート* ※キューブポート連続時は20cm		テールポートシグマⅢ1500 ワイド テールポートシグマⅢ1500		ルーフポートシグマⅢ1500		
			カルエードシグマⅢ1500		リバルポートシグマⅢ1500		ファインポートII Z		ファインポートII ワイドZ		ファインポートIIトリプルZ		Solael(ソラエル)II ウインスリーポートII
			Solael(ソラエル)II スタイルコートL										
	30cm相当 900N/m <sup>2</sup> (91.8kgf/m <sup>2</sup> )		アーキフィット レギュラー		キューブポート レギュラー		テリオスポートⅢ 900タイプ		ファインポートIIR 耐積雪仕様				
			アーキフィットプラス レギュラー 耐積雪仕様		キューブポート プラスレギュラー 耐積雪仕様								

●積雪荷重は、積雪量1cmあたり30N/m<sup>2</sup>(3kg/m<sup>2</sup>)(比重0.3)の単位量で算出しています。  
※耐風圧強度は当社試験値を示します。

## TOEX商品

アーキフィット・アーキフィットプラス・キューブポート・キューブポートプラスは、サポートと母屋補強材、屋根材ホルダーを取り付けて、耐積雪・耐風圧仕様になります。



※耐風圧強度の数値は目安であり、製品保証値ではありません。

※新日軽商品(ファインポートII)は、スペックアップパーツの追加で強度が上がります。詳しくはP.436をご覧ください。

商 品

耐風圧強度  
54m/秒相当



テリオスポートⅢ3000・4500・6000・900・1500タイプ  
※900・1500タイプは1台用のみ

耐風圧強度  
46m/秒相当



ソルディーポート1500・3000・4500タイプ



テリオスポートⅢ900タイプ  
テリオスポートⅢ1500タイプ  
※採光(ポリカ平板)タイプ



カーポートシグマⅢ  
耐風圧仕様



レークポートシグマⅢ  
耐風圧仕様



テールポートシグマⅢ  
耐風圧仕様



レガーナポートシグマⅢ  
耐風圧仕様



ファインポートⅡR  
耐風圧仕様



ファインポートⅡZ  
耐風圧仕様



ファインポートⅡワイドZ  
耐風圧仕様

耐風圧強度  
42m/秒相当



Gルーフ カールーフタイプ



アーキフィールド



アーキデュオ ワイド  
アーキデュオ プレミアムワイド



アーキフィット レギュラー  
アーキフィットプラス レギュラー  
耐積雪・耐風圧仕様



キューポートレギュラー  
キューポート プラス レギュラー  
耐積雪・耐風圧仕様



テールポートシグマⅢ1500  
テールポートシグマⅢ1500 ワイド



レグナスポートシグマⅢ3000  
レグナスポートシグマⅢ3000 ワイド



ファインポートⅡR  
ファインポートⅡワイドR  
耐風圧仕様



ファインポートⅡZ  
ファインポートⅡワイドZ

耐風圧強度  
38m/秒相当



アーキフィット レギュラー  
アーキフィットプラス レギュラー



EDGE[エッジ]片流れ



EDGE[エッジ]両支持



キューポートL レギュラー  
キューポートL ワイド



イオリ(1台用)



イオリ(2台用)



カーポートシグマⅢ  
カーポートシグマⅢ ワイド



レークポートシグマⅢ



テールポートシグマⅢ  
テールポートシグマⅢ ワイド



レガーナポートシグマⅢ



ルーフポートシグマⅢ  
ルーフポートシグマⅢ1500



リベルポートシグマⅢ  
リベルポートシグマⅢ1500



カルエードシグマⅢ1500



エックスルーフ



ファインポートⅡR-F  
ファインポートⅡR 壁付けタイプ



ファインポートⅡワイドR



ファインポートⅡトリプルR  
ファインポートⅡトリプルL



Solael(ソラエル)Ⅱ  
ウインスリーポートⅡ



耐風圧強度  
36m/秒相当



Solael(ソラエル)Ⅱ  
アーキデュオ ワイド

耐風圧強度  
34m/秒相当



キューポートレギュラー  
キューポート ワイド



キューポート プラス レギュラー  
キューポート プラス ワイド



スタイルコート  
スタイルコートL



マルチスクエア



Solael(ソラエル)Ⅱ  
スタイルコートL

※耐風圧強度は当社試験値を示します。  
※テリオスポートⅢは、仕様やサイズによって耐風圧強度が異なります。詳しくは商品ページをご参照ください。